
	SGO0202 ADMINISTRACIÓN DEL APLICATIVO SET-FX	Código: IGO020204
		Archivo: IGO020204 Administrar SET-FX
	INSTRUCTIVO IGO020204 ADMINISTRAR SET-FX	Versión: 01
		Página: 1 / 10



MANUAL PARA ACTUALIZACIÓN VERSIÓN 7.13


Elaborado por: Administrador sistema SET FX Fecha: 27/07/2011	Revisado por: Director de Operaciones Fecha: 29/07/2011	Aprobado por: Director de Operaciones Fecha: 29/07/2011
--	--	--

	SGO0202 ADMINISTRACIÓN DEL APLICATIVO SET-FX	Código: IGO020204
		Archivo: IGO020204 Administrar SET-FX
	INSTRUCTIVO IGO020204 ADMINISTRAR SET-FX	Versión: 01
		Página: 2 / 10

Contenido

Introducción	3
Descripción de las actividades para la descarga de la nueva versión	4
Descripción de las actividades para respaldar la estructura actual.....	4
Descripción de las actividades que deben seguirse para la actualización de la nueva versión	7
Descripción de las actividades para las pruebas de mercado.....	9
Descripción de las actividades en caso de Rollback.....	10

Elaborado por: Administrador sistema SET FX	Revisado por: Director de Operaciones	Aprobado por: Director de Operaciones
Fecha: 27/07/2011	Fecha: 29/07/2011	Fecha: 29/07/2011


	SGO0202 ADMINISTRACIÓN DEL APLICATIVO SET-FX	Código: IGO020204
		Archivo: IGO020204 Administrar SET-FX
	INSTRUCTIVO IGO020204 ADMINISTRAR SET-FX	Versión: 01
		Página: 3 / 10

Introducción

El siguiente documento informa a los afiliados del Sistema de Transacción y de Registro de Moneda Extranjera “SET-FX” (en adelante “El Sistema” o “SET-FX”), las actividades a tenerse en cuenta para la entrada de la **versión 7.13**, la cual incorpora nuevas funcionalidades y mejoras al sistema.

El 25 de marzo de 2022 a las 20:00 horas de Colombia, SET-ICAP FX S.A, administrador del Sistema SET-FX, realizará la migración de la versión vigente (7.12) a la versión 7.13 del precitado Sistema. Con el ánimo de que todos los afiliados al Sistema efectúen una correcta y adecuada migración, a continuación se entrega un instructivo para la actualización en los usuarios que tengan instalada la aplicación SET-FX denominados primary users (“PU” en adelante) de los afiliados.

Elaborado por: Administrador sistema SET FX	Revisado por: Director de Operaciones	Aprobado por: Director de Operaciones
Fecha: 27/07/2011	Fecha: 29/07/2011	Fecha: 29/07/2011

	SGO0202 ADMINISTRACIÓN DEL APLICATIVO SET-FX	Código: IGO020204
		Archivo: IGO020204 Administrar SET-FX
	INSTRUCTIVO IGO020204 ADMINISTRAR SET-FX	Versión: 01
		Página: 4 / 10

Descripción de las actividades para la descarga de la nueva versión

Descarga de la nueva versión en cada PU:


- Desde el día 21 de marzo de 2022 a partir de las 18:00 horas SET-ICAP FX inicia el proceso de descarga de la nueva versión 7.13 en las máquinas de los usuarios. Para esto es necesario que todos los usuarios (incluidos los Dproxy) permanezcan conectados al aplicativo SET-FX desde esa fecha y no sean desconectados o apagados.
- La descarga de la nueva versión la inicia el administrador del Sistema remotamente desde los servidores principales, con el objetivo de que se almacene automáticamente en los computadores de todos los usuarios, por esta razón es imperativo que los usuarios mantengan sus equipos conectados al sistema.
- El administrador verificará que todos los usuarios hayan realizado dicha descarga de manera correcta entre el 21 y el 25 de marzo de 2022.
- Una vez se corrobore que todos los usuarios tienen descargada la versión 7.13 en sus máquinas, el proceso de actualización se ejecutará de manera automática en cada uno de ellos el día viernes 25 de marzo después de las 20:00 horas.

Descripción de las actividades para respaldar la estructura actual

Para los perfiles Observadores, No-Transaccionales Sin Chat

A partir del Lunes 21/03/2022 desde las 8:00 horas y hasta el viernes 25/03/2022 a las 16:00 horas, el afiliado podrá realizar una copia de la estructura actual (versión 7.12) de al menos uno de los perfiles mencionados.

Elaborado por: Administrador sistema SET FX Fecha: 27/07/2011	Revisado por: Director de Operaciones Fecha: 29/07/2011	Aprobado por: Director de Operaciones Fecha: 29/07/2011
--	--	--

	SGO0202 ADMINISTRACIÓN DEL APLICATIVO SET-FX	Código: IGO020204
		Archivo: IGO020204 Administrar SET-FX
	INSTRUCTIVO IGO020204 ADMINISTRAR SET-FX	Versión: 01
		Página: 5 / 10

Para realizar este respaldo, los afiliados deberán realizar las siguientes actividades:

- Desconectar (logout) el aplicativo SET-FX en todos los equipos.
- Ubicar la estructura actual (versión 7.12) en C: \SET-FX, o bien C:\DATATEC.
- Una vez identificada la estructura en la ubicación mencionada, se deberá copiar y crear una nueva estructura denominada C:\SET-FX-BCK712 o bien C: \DATATEC-BCK712, de tal manera que queden dos estructuras.

Una vez realizado el respaldo correspondiente, los afiliados deben cerciorarse que TODOS los equipos de los usuarios observadores, no-transaccionales vuelvan a conectarse al Sistema SET-FX (login) antes de las 16:00 del día 25 de marzo de 2022.

Las áreas de tecnología deben comunicarse con el área técnica del sistema SET-FX para aclarar cualquier inquietud sobre este proceso al número 7 42 77 78 en la ciudad de Bogotá D.C.

Si a las 16:00 del 25 de marzo no se han terminado de realizar los backup de los usuarios, las entidades deben comunicarse inmediatamente con el administrador del sistema SET-FX.


Nota: Todas las entidades deberán tener por lo menos un funcionario disponible hasta las 20:00 del día 25 de marzo, para poder contactarlo en caso de que sea necesario. Los datos del contacto deben ser enviados a la dirección soportesetfx@set-icap.co antes del 25 de marzo.

Para los perfiles Transaccional y de Registro (incluidos Dproxy Y No-Transaccionales Con Chat)

Para estos perfiles se recomienda que se inicie el proceso de respaldo **inmediatamente después de terminar la operativa del día 25 de marzo** (es decir que no vayan a realizar más operaciones transaccionales o de registro).

En todos los casos, a las 18:00 horas del 25 de marzo el 100% de los respaldos deben haber terminado y los usuarios deben estar nuevamente conectados al sistema SET-FX.

Elaborado por: Administrador sistema SET FX Fecha: 27/07/2011	Revisado por: Director de Operaciones Fecha: 29/07/2011	Aprobado por: Director de Operaciones Fecha: 29/07/2011
--	--	--

	SGO0202 ADMINISTRACIÓN DEL APLICATIVO SET-FX	Código: IGO020204
		Archivo: IGO020204 Administrar SET-FX
	INSTRUCTIVO IGO020204 ADMINISTRAR SET-FX	Versión: 01
		Página: 6 / 10

Es importante aclarar que el respaldo para este tipo de usuarios debe realizarse de manera individual.

Para lograr lo anterior, los afiliados deberán realizar las siguientes actividades el 25 de marzo:

- Desconectar (logout) el aplicativo SET-FX en todos los equipos.
- Ubicar la estructura actual (versión 7.12) en C: \SET-FX, o bien C:\DATATEC.
- Una vez identificada la estructura en la ubicación mencionada, se deberá copiar y crear una nueva estructura denominada C:\SET-FX-BCK712 o bien C: \DATATEC-BCK712, de tal manera que queden dos estructuras.


Una vez realizados los respaldos correspondientes, los afiliados deben cerciorarse que **todos** los equipos de los usuarios transaccionales y de registro vuelvan a conectarse al Sistema SET-FX (login) antes de las 18:00 del día 25 de marzo de 2022.

Las áreas de tecnología deben comunicarse con el área técnica del sistema SET-FX para aclarar cualquier inquietud sobre este proceso.

Si llegadas las 16:00 del 25 de marzo no se han terminado de realizar los backup de usuarios, las entidades deben comunicarse inmediatamente con el administrador del sistema SET-FX.

Todas las entidades deberán tener por lo menos un funcionario disponible hasta las 20:00 del día 25 de marzo, para poder contactarlo en caso de que sea necesario. Los datos del contacto deben ser enviados a la dirección soportesetfx@set-icap.co antes del 25 de octubre.

Elaborado por: Administrador sistema SET FX Fecha: 27/07/2011	Revisado por: Director de Operaciones Fecha: 29/07/2011	Aprobado por: Director de Operaciones Fecha: 29/07/2011
--	--	--

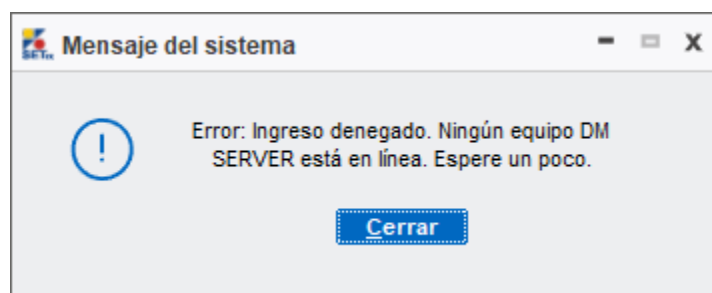
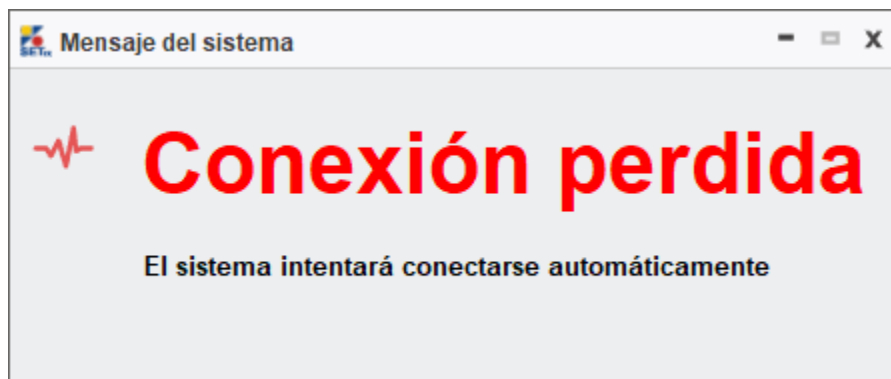
	SGO0202 ADMINISTRACIÓN DEL APLICATIVO SET-FX	Código: IGO020204
		Archivo: IGO020204 Administrar SET-FX
	INSTRUCTIVO IGO020204 ADMINISTRAR SET-FX	Versión: 01
		Página: 7 / 10

Descripción de las actividades que deben seguirse para la actualización de la nueva versión


Tomando en cuenta los tiempos dados para realizar los respaldos, el 25 de marzo el administrador del Sistema verificará a las 18:00 los usuarios conectados a SET-FX.

El mismo día viernes 25 de marzo a las 20:00 horas, el administrador del sistema iniciará el proceso de actualización. (Se recuerda la importancia de que todos los equipos de los usuarios estén conectados al sistema).

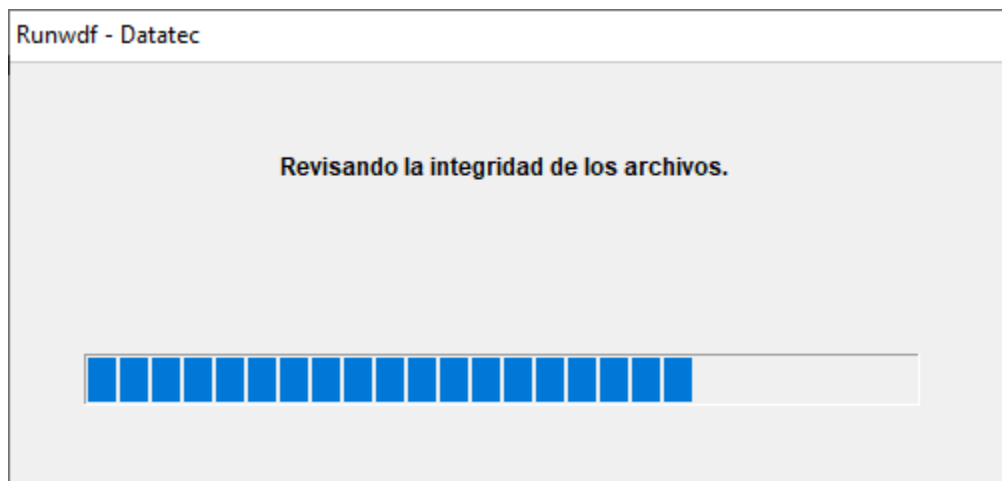
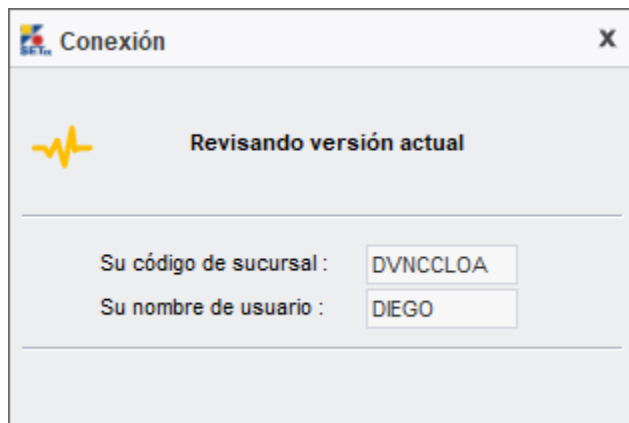
A partir de las 20:00 aparecerán las siguientes ventanas en las pantallas de los usuarios del aplicativo SET-FX:




Elaborado por: Administrador sistema SET FX	Revisado por: Director de Operaciones	Aprobado por: Director de Operaciones
Fecha: 27/07/2011	Fecha: 29/07/2011	Fecha: 29/07/2011

	SGO0202 ADMINISTRACIÓN DEL APLICATIVO SET-FX	Código: IGO020204
		Archivo: IGO020204 Administrar SET-FX
	INSTRUCTIVO IGO020204 ADMINISTRAR SET-FX	Versión: 01
		Página: 8 / 10


El mensaje anterior obedece a que cada usuario pierde conexión con los servidores del Sistema, dado que los servicios son suspendidos temporalmente y comienza el proceso de actualización.



Una vez concluida la actualización, el usuario se volverá a conectar automáticamente al sistema y quedará conectado para las pruebas de mercado del día sábado 26 de Marzo .



Elaborado por: Administrador sistema SET FX Fecha: 27/07/2011	Revisado por: Director de Operaciones Fecha: 29/07/2011	Aprobado por: Director de Operaciones Fecha: 29/07/2011
--	--	--


	SGO0202 ADMINISTRACIÓN DEL APLICATIVO SET-FX	Código: IGO020204
		Archivo: IGO020204 Administrar SET-FX
	INSTRUCTIVO IGO020204 ADMINISTRAR SET-FX	Versión: 01
		Página: 9 / 10

Descripción de las actividades para las pruebas de mercado

El sábado 26 de Marzo entre las 9:30 y las 11:00 horas se realizarán las pruebas de funcionamiento del Sistema. Para esto es importante tener en cuenta que:

- ✓ El usuario que realice la prueba debe tener conocimientos sobre el funcionamiento del sistema SET-FX (al menos una de las personas que participe en la prueba en cada entidad, debe ser un Usuario Transaccional).
- ✓ Es indispensable que asista a la prueba el usuario administrador de cupos, así como una persona del área soporte de la entidad, quien brindará toda la asistencia técnica que sea necesaria durante el proceso.
- ✓ Cada usuario que asista a la prueba debe conocer la clave de acceso al sistema SET-FX en la máquina donde se realizará la prueba.
- ✓ Una vez conectado a la aplicación, cada usuario debe revisar que la configuración de los cupos bilaterales tenga los valores correctos para cada contraparte.
- ✓ Posteriormente se deben realizar las pruebas indicadas en el anexo **Checklist de Pruebas** y consignar allí los resultados. Dicho documento se adjunta con este manual. El checklist debe ser nombrado de la siguiente forma: Nombre Afiliado_Usuario (ej: **BancoABC_Juan**).
- ✓ Una vez diligenciado el Checklist, deberá ser enviado a la cuenta de correo electrónico soportesetfx@set-icap.co.
- ✓ El envío del Checklist al administrador del sistema garantiza que la entidad está lista para operar adecuadamente el día lunes 28 de marzo de 2022.
- ✓ Para las entidades que tengan el servicio DAPI deben confirmar con anterioridad a las pruebas que participarán de las mismas, de lo contrario el día de la prueba serán bloqueados, esto hasta el día Viernes 25 de marzo de 2022 al medio día al correo (soportesetfx@set-icap.co) esto de forma temporal con el fin de que no reciban las operaciones realizadas el día sábado.
- ✓ Las entidades que participen en la prueba de mercado con el servicio DAPI tras finalizar las mismas deben eliminar las operaciones de sus sistemas internos, esto es responsabilidad de cada entidad.
- ✓ SET-ICAP FX al finalizar la prueba se encargara de eliminar todas las operaciones generadas el día sábado.

Elaborado por: Administrador sistema SET FX	Revisado por: Director de Operaciones	Aprobado por: Director de Operaciones
Fecha: 27/07/2011	Fecha: 29/07/2011	Fecha: 29/07/2011

	SGO0202 ADMINISTRACIÓN DEL APLICATIVO SET-FX	Código: IGO020204
		Archivo: IGO020204 Administrar SET-FX
	INSTRUCTIVO IGO020204 ADMINISTRAR SET-FX	Versión: 01
		Página: 10 / 10

Descripción de las actividades en caso de Rollback

En caso de presentarse alguna inconsistencia que obligue al administrador del sistema SET-FX a volver a la versión anterior (7.12), esto será informado al finalizar la sesión de pruebas a las 11:20.

En éste caso el afiliado debe ejecutar las siguientes actividades en todos los equipos de los usuarios de SET-FX, para reestablecer la estructura anterior:

- Desconectarse del aplicativo SET-FX;
- Eliminar el directorio C:\SET-FX o C:\DATATEC
- Renombrar el directorio C:\SET-FX-BCK712, como C:\SET-FX o C:\DATATEC-BCK712 como C:\DATATEC
- Conectarse al sistema SET-FX y probar la conectividad una vez se haya recibido la confirmación telefónica por parte del administrador. Este proceso puede tardar alrededor de dos (2) horas mientras se realizan los trabajos de rollback en los servidores del sistema.

Nota: es importante que en cada entidad siempre haya un funcionario disponible durante todo el proceso y hasta cuando el administrador confirme.

Listado de contactos:

NOMBRE	TELEFONO	CELULAR	CORREO
Jeann Ardila	7 42 77 77 opc. 1 ext 223	(313) 433-9671	jardila@set-icap.co
Franz Chamorro	7 42 77 77 opc. 1 ext 224	(301) 272-6441	fchamorro@set-icap.co
Ramiro Rincon	7 42 77 77 opc. 1 ext 220	(322) 249-2290	rrincon@set-icap.co
Jimmy Niño	7 42 77 77 opc. 1 ext 221	(310) 205-1580	jnino@set-icap.co
Luis Leon	7 42 77 77 opc. 1 ext 222	(310) 210-9103	lleon@set-icap.co
Alejandro Acevedo	7 42 77 77 opc. 1 ext 217	(312) 378-0122	aacevedo@set-icap.co
Edward Avellaneda	7 42 77 77 opc. 1 ext 218	(312) 454-2806	eavellaneda@set-icap.co
Juan Benavides	7 42 77 77 opc. 1 ext 225	(300) 676-8493	jbenavides@set-icap.co

Elaborado por: Administrador sistema SET FX Fecha: 27/07/2011	Revisado por: Director de Operaciones Fecha: 29/07/2011	Aprobado por: Director de Operaciones Fecha: 29/07/2011
--	--	--